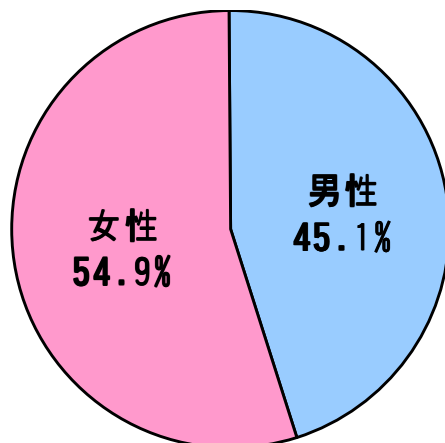


## 第2編 回答者の属性

## 第2編 回答者の属性

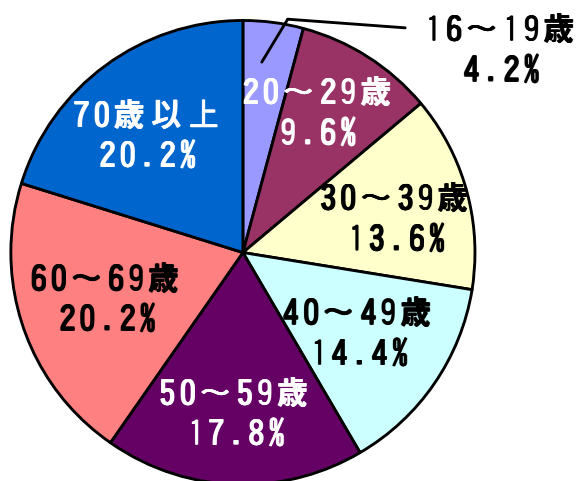
### 1 性別

回答者の性別は、「男性」が45.1%、「女性」が54.9%となっている。(n=545)



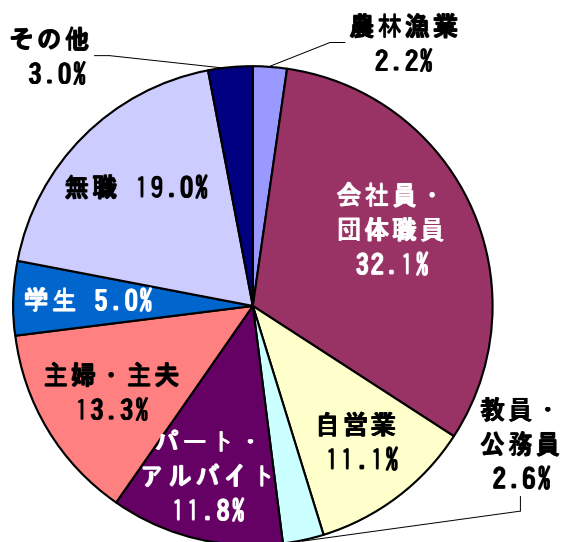
### 2 年齢

回答者の年齢構成は、年齢が高いほど割合が高く、50歳以上が58.2%となっている。(n=550)



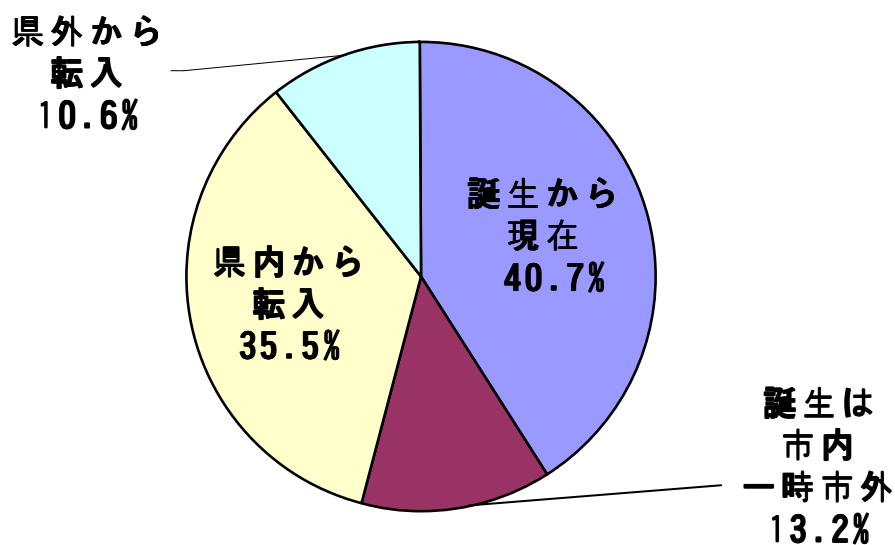
### 3 主な職業

回答者の職業は、「会社員・団体職員」が最も多く 32.1%、次いで「無職」が 19.0%となっている。(n=542)



### 4 転入転出状況

回答者の転入・転出状況は、「生まれてから現在まで住んでいる」が 40.7%が最も多く、次いで「県内の他市町より転入してきた」が 35.8%となっている。(n=546)



5 居住地区

回答者の居住地区は、「神明」が 22.1%、「鯖江」が 21.2%で、この2地区で4割以上を占めている。(n=548)

