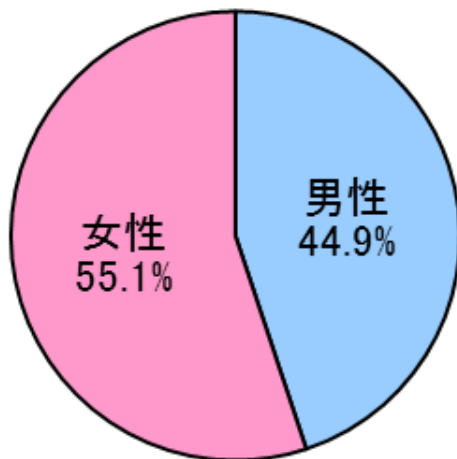


## 第2編 回答者の属性

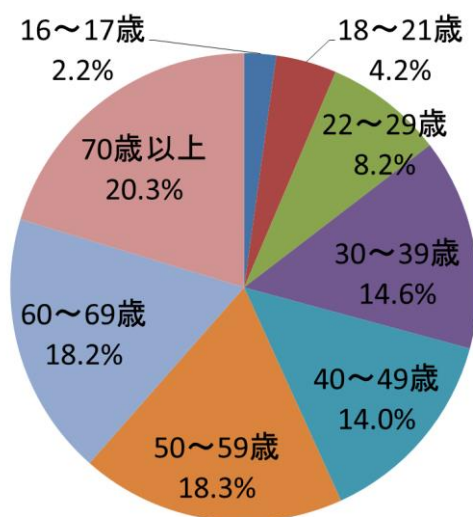
1 性別

回答者の性別は、「男性」が44.9%、「女性」が55.1%となっている。(n=492)



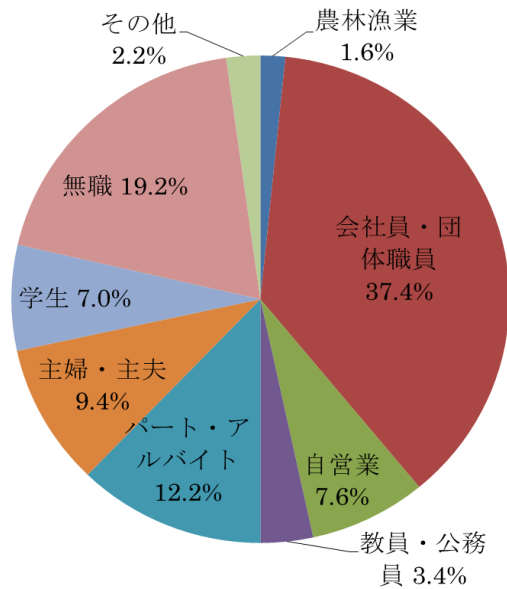
2 年齢

回答者の年齢構成は、年齢が高いほど割合が高く、50歳以上が56.8%となっている。(n=501)



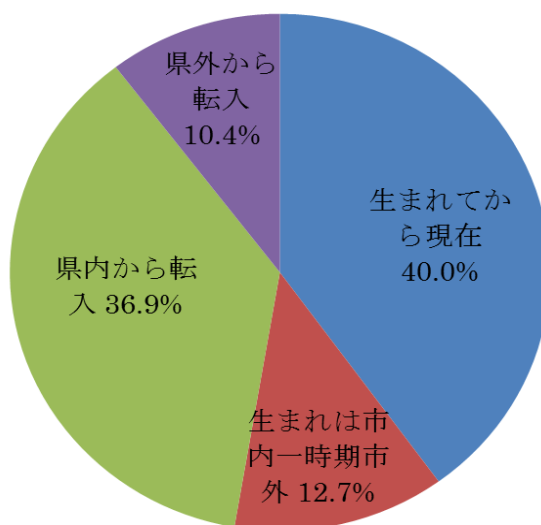
### 3 主な職業

回答者の職業は、「会社員・団体職員」が最も多く 37.4%、次いで「無職」が 19.2%となっている。(n=500)



### 4 転入転出状況

回答者の転入・転出状況は、「生まれてから現在まで住んでいる」が 40.0%と最も多く、次いで「県内の他市町より転入してきた」が 36.9%となっている。(n=502)



## 5 居住地区

回答者の居住地区は、「鯖江」が 23.0%、「神明」が 21.5%で、この2地区で4割以上を占めている。 (n=503)

